

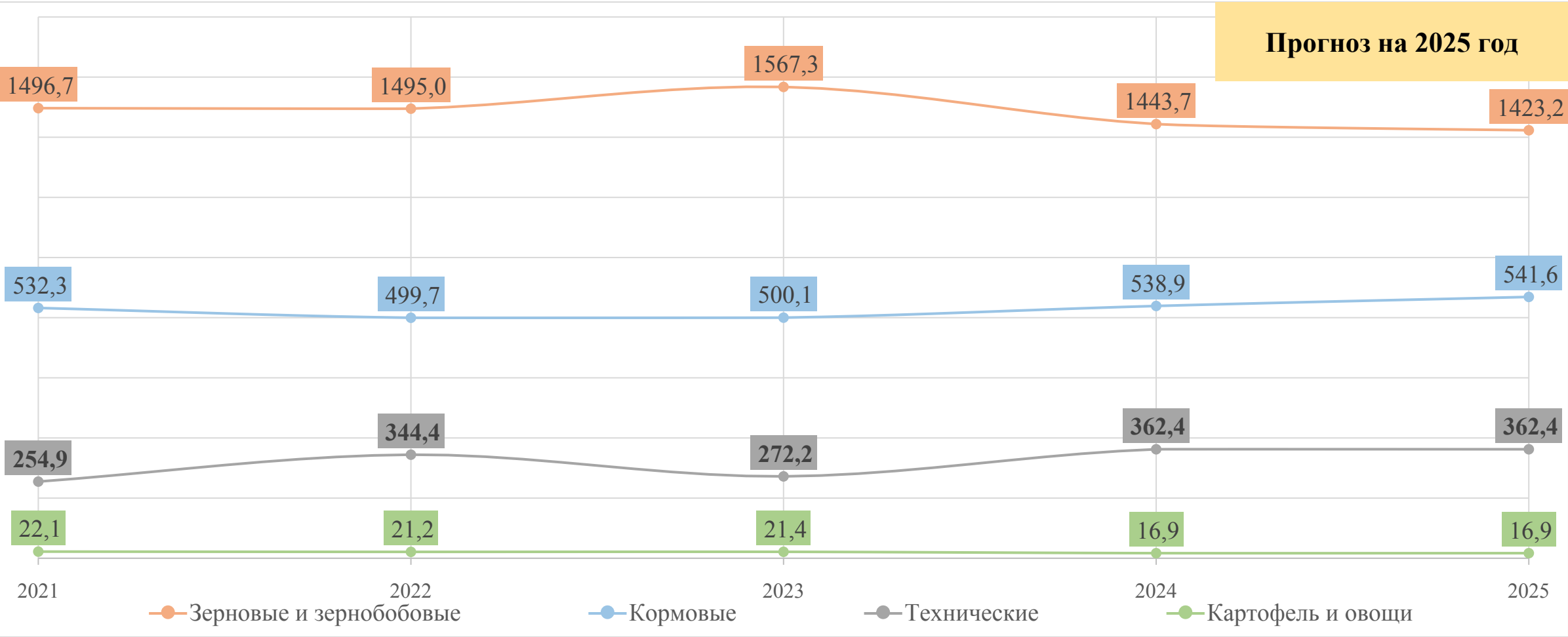


О ПОДГОТОВКЕ К ВЕСЕННИМ ПОЛЕВЫМ РАБОТАМ В НОВОСИБИРСКОЙ ОБЛАСТИ

Шинделов Андрей Викторович

**Заместитель Председателя Правительства Новосибирской области -
министр сельского хозяйства Новосибирской области**

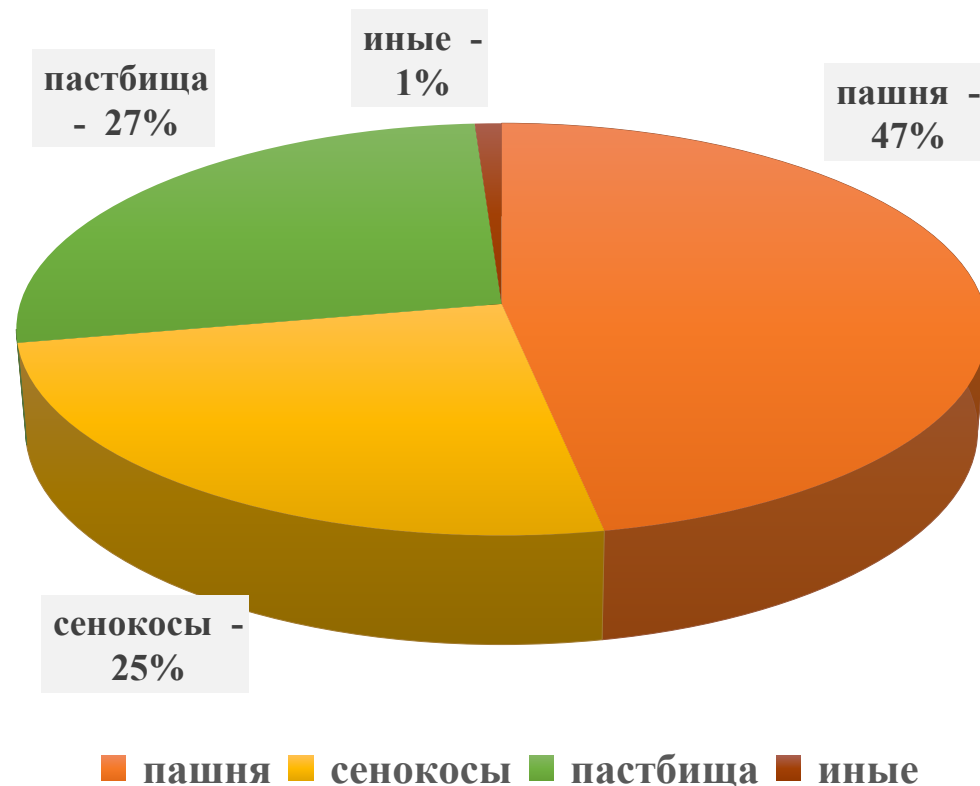
Динамика структуры посевных площадей в Новосибирской области за 2021 - 2024 гг., и прогноз на 2025 г., тыс. га



В 2024 году в министерство сельского хозяйства Новосибирской области от сельскохозяйственных товаропроизводителей региона поступило 1181 отчёт «Рабочий план на проведение весенне-полевых работ»; в 2025 году поступило 1272 указанных отчёта.

Информация о землях сельскохозяйственного назначения на территории Новосибирской области

СВЕДЕНИЯ О ВИДАХ СЕЛЬСКОХОЗЯЙСТВЕННЫХ УГОДИЙ



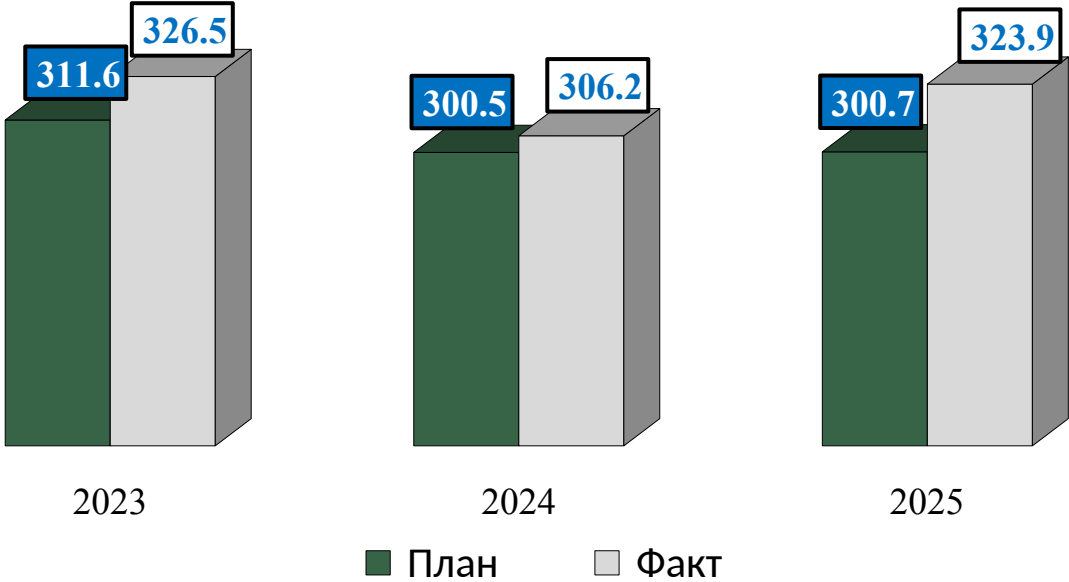
РАБОТА В ЕФГИС ЗСН Наполнение севооборота ЕФГИС ЗСН 90%



По данным Управления Росреестра по Новосибирской области.

С 09.01.2025 в Минсельхоз НСО поступило более 5 тысяч заявок на добавление полей

Обеспеченность семенным материалом под урожай 2023 – 2025 гг., тыс. тонн



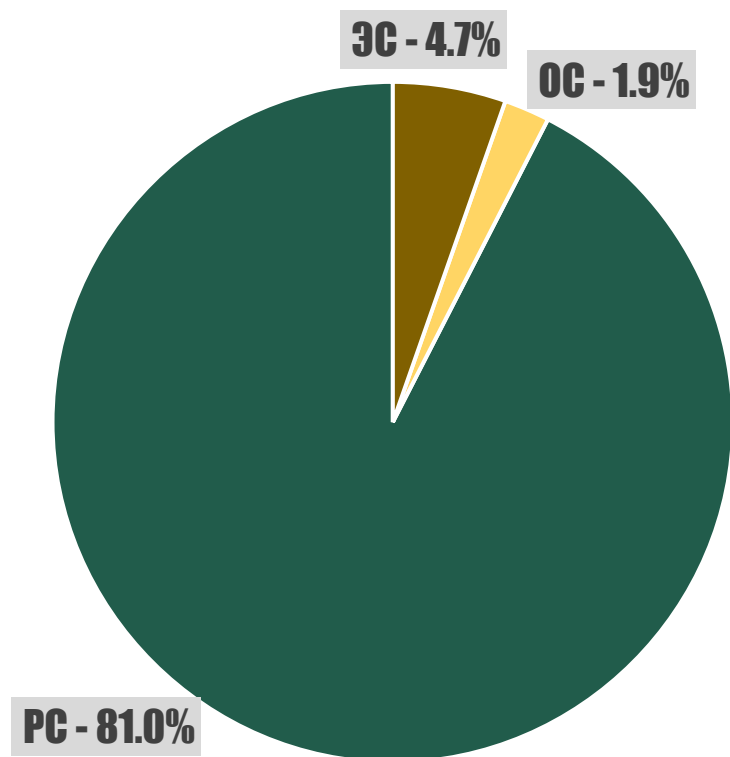
По состоянию на 28.03.2025 г. по Новосибирской области			
Культура	Потребность	Наличие	% обеспеченности
Зерновые и зернобобовые	300,7	323,9	107,7
Технические	16,9	15,0	88,8
Картофель и овощи	7,6	6,2	81,6

По данным филиала ФГБУ «Россельхозцентр» по Новосибирской области

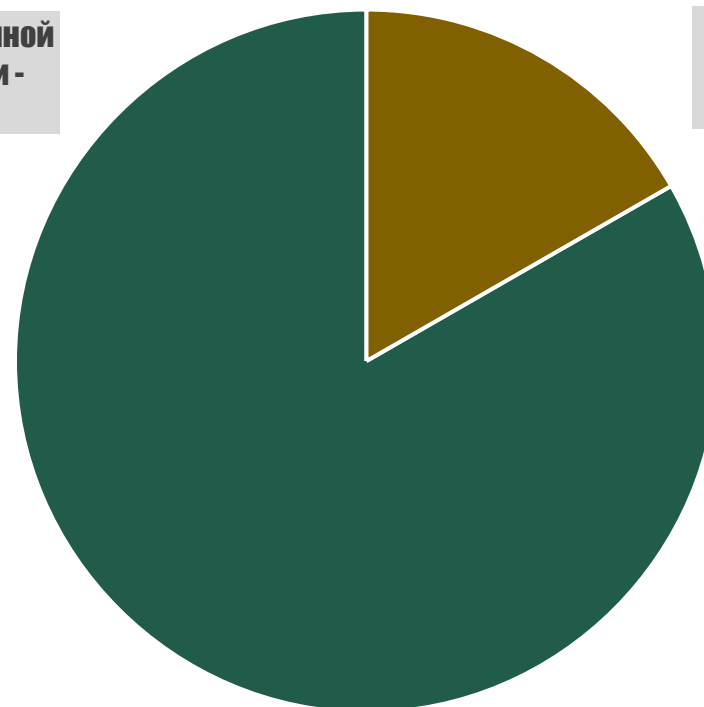
Качество семенного материала зерновых и зернобобовых культур по состоянию на 28.03.2025			
Наименование района	Потребность в семенном материале, тыс. тонн	Наличие семян, тыс. тонн	Обеспеченность, %
Карасукский	7.16	6.52	91.08
Чистоозёрный	14.49	13.64	94.15
Кыштовский	0.92	0.82	89.51
Северный	0.52	0.74	143.69
Здвинский	8.25	10.76	130.49
Коченёвский	17.93	18.15	101.23
Татарский	18.87	20.19	106.99
Куйбышевский	7.10	6.21	87.49
Венгеровский	10.21	10.76	105.40
Усть-Тарковский	10.73	10.59	98.65
Барабинский	5.59	5.92	105.90
Доволенский	10.71	11.04	103.15
Кочковский	15.44	17.22	111.53
Краснозёрский	30.09	30.27	100.58
Сузунский	12.41	12.54	101.02
Каргатский	5.83	7.98	136.92
Маслянинский	6.86	8.27	120.54
Черепановский	11.82	11.06	93.57
Баганский	9.04	11.76	130.16
Колыванский	8.19	8.17	99.81
Купинский	13.02	13.02	100.00
Чановский	8.21	7.10	86.53
Искитимский	11.65	11.93	102.43
Ордынский	21.04	21.14	100.45
Убинский	3.05	2.38	78.18
Тогучинский	14.39	24.50	170.34
Болотнинский	5.09	6.69	131.54
Чулымский	5.93	5.06	85.29
Новосибирский	4.41	6.49	147.23
Мошковский	1.81	2.96	163.56

В засыпанных семенах зерновых и зернобобовых культур по состоянию на 28.03.2025 имеется:

**Доля сортовых семян составляет 87,6 %,
из них районированных 72,1 %**

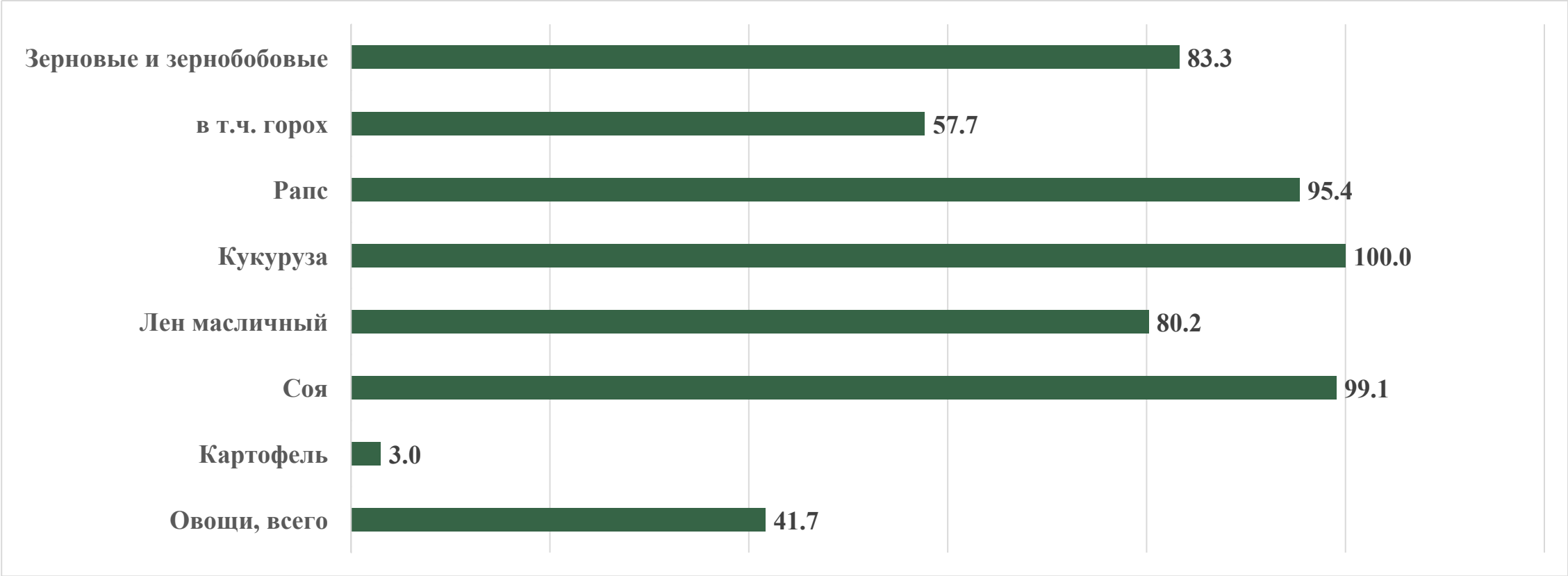


**Отечественной
селекции -
83.3%**



**Иностранной
селекции -
16.7%**

Наличие сортовых семян сельскохозяйственных культур отечественной селекции по основным группам по состоянию на 28.03.2025, %



В семеноводческих хозяйствах Новосибирской области для сортообновления по состоянию на 15.03.2025 имелось в наличии 30,3 тыс.тонн семян сельскохозяйственных растений отечественной селекции;
по состоянию на 31.03.2025 имеется в наличии 27,8 тыс. тонн семян сельскохозяйственных растений отечественной селекции.

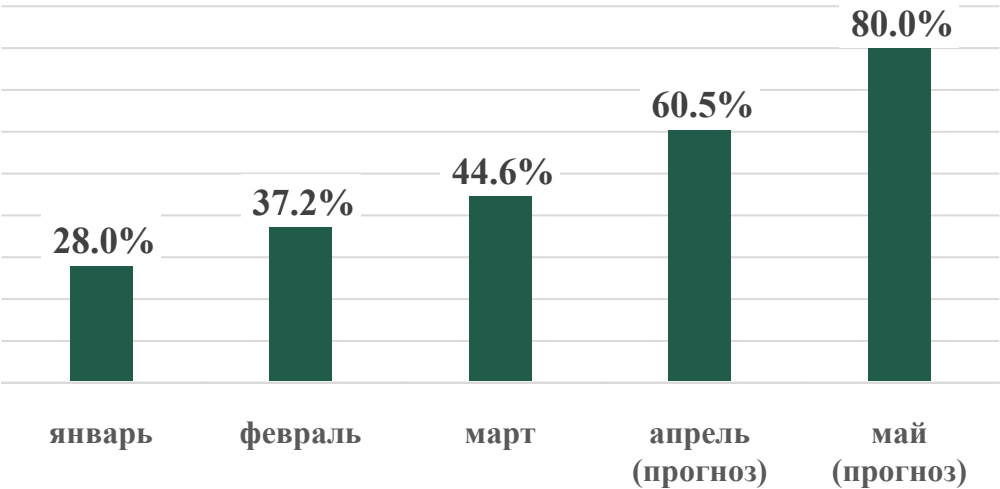
Пользователи системы ФГИС «Семеноводство» по Новосибирской области

по состоянию на 01.04.2025

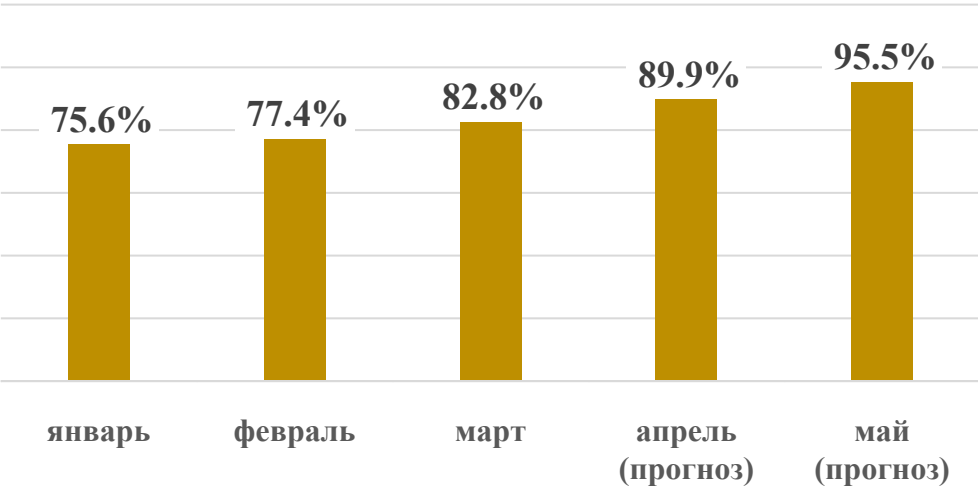
Субъект РФ	Целевое количество организаций, шт.	Целевое количество семеноводческих организаций, шт.	Целевое количество прочих организаций-участников рынка семян, шт.	Количество зарегистрированных организаций, шт.	Доля зарегистрированных организаций, %	Количество зарегистрированных семеноводческих организаций, шт	Количество зарегистрированных прочих организаций – участников рынка семян, шт.
Новосибирская область	960	20	940	504	52,5%	20	484

Зарегистрированы все семеноводческие хозяйства региона - в т.ч. 18 семеноводческих организаций и 2 селекционных центра (СФНЦА РАН, СибНИИРС - филиал ИЦиГ СО РАН)

Доля зарегистрированных организаций, %



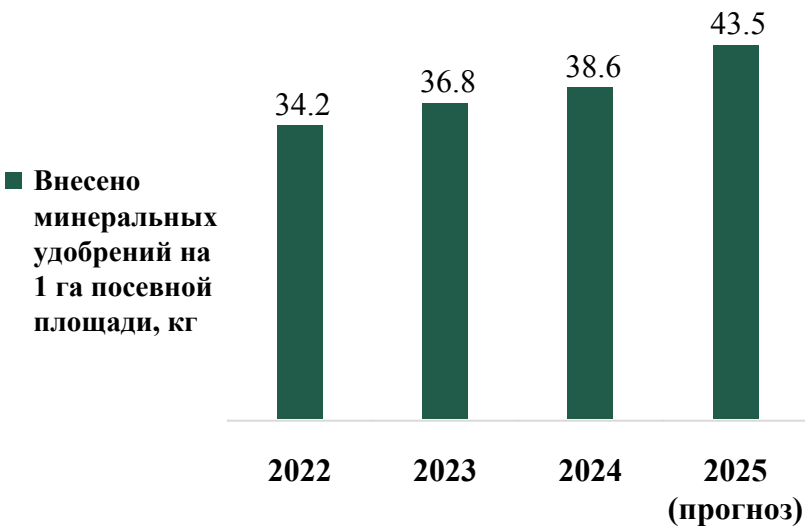
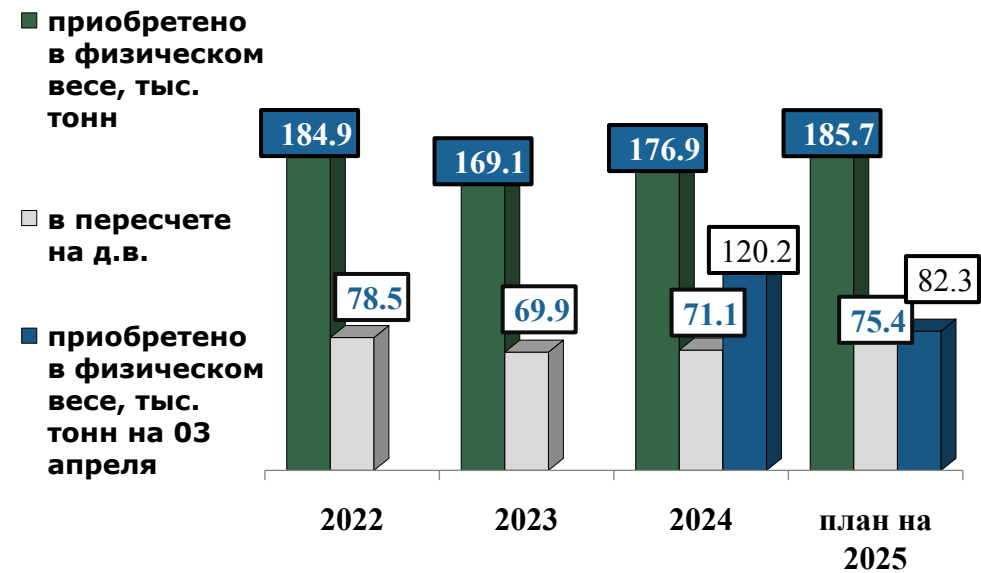
Доля проверенных семян, %



Мероприятия по защите объектов и земель сельскохозяйственного назначения на территории Новосибирской области в период прохождения пожароопасного сезона

1. На объектах агропромышленного комплекса Новосибирской области в 2025 году возгораний не зарегистрировано;
2. Создано 926,89 км. минерализованных полос;
3. Подготовлено 68 ед. пропашной техники, способной быстро создать полосы, препятствующие распространению огня, 123 ед. водовозной техники, 266 ёмкостей для воды на случай тушения очага возгорания.
4. Условием предоставления государственной поддержки является отсутствие в году, предшествующем году получения субсидии, случаев пожара (возгорания) на землях сельхоз назначения и (или) привлечения к ответственности субъекта государственной поддержки (должностных лиц или иных работников) за несоблюдение запрета на выжигание сухой травянистой растительности, стерни, пожнивных остатков (за исключением рисовой соломы) на землях сельхоз назначения.

Объем приобретения минеральных удобрений 2022 – 2024 гг. и план на 2025 г.



Производство минеральных удобрений на территориях Российской Федерации полностью локализовано

Лидеры среди производителей:

1. ПАО «ФосАгро»
2. АО «ОХК «УралХим»
3. АО ГК «Азот»
4. ГК «Урал Калий»
5. ООО «ХимАгроГрупп»
6. ОАО «Соликамский магниевый завод»

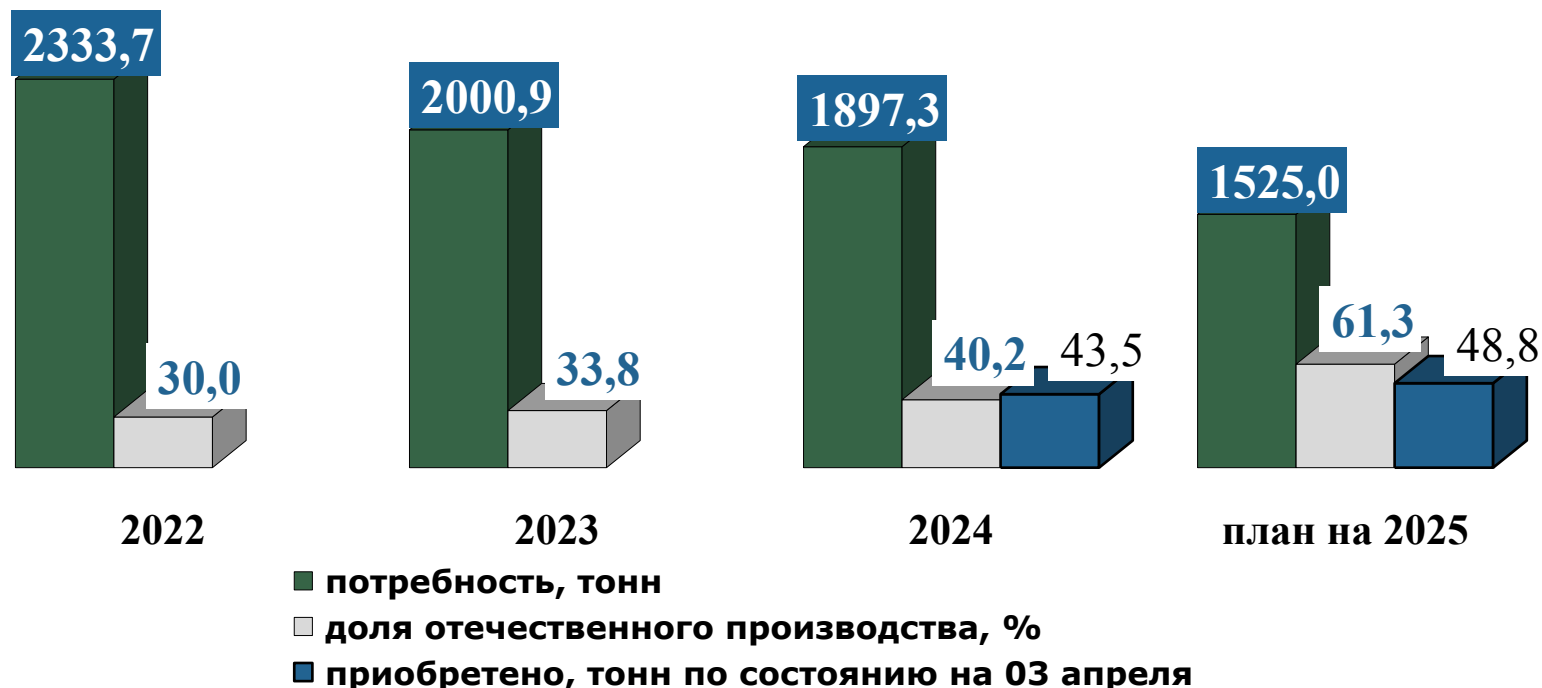
По наибольшей обеспеченности, тонн в ф.в.

Район	Потребность	Наличие	%
Новосибирский	2725.6	3153.93	115.72%
Куйбышевский	1145.0	1145.00	100.00%
Каргатский	2614.8	2109.00	80.66%
Тогучинский	6086.5	4732.70	77.76%
Венгеровский	1598.0	1179.00	73.78%

По наименьшей обеспеченности, тонн в ф.в.

Район	Потребность	Наличие	%
Чулымский	830.0	129.00	15.54%
Чистоозерный	1920.0	200.00	10.42%
Барабинский	580.0	50.00	8.62%
Маслянинский	4122.5	0.00	0.00%
Мошковский	1833.8	0.00	0.00%

Объем приобретения средств защиты растений в период 2022 - 2024 гг. и план на 2025 г.

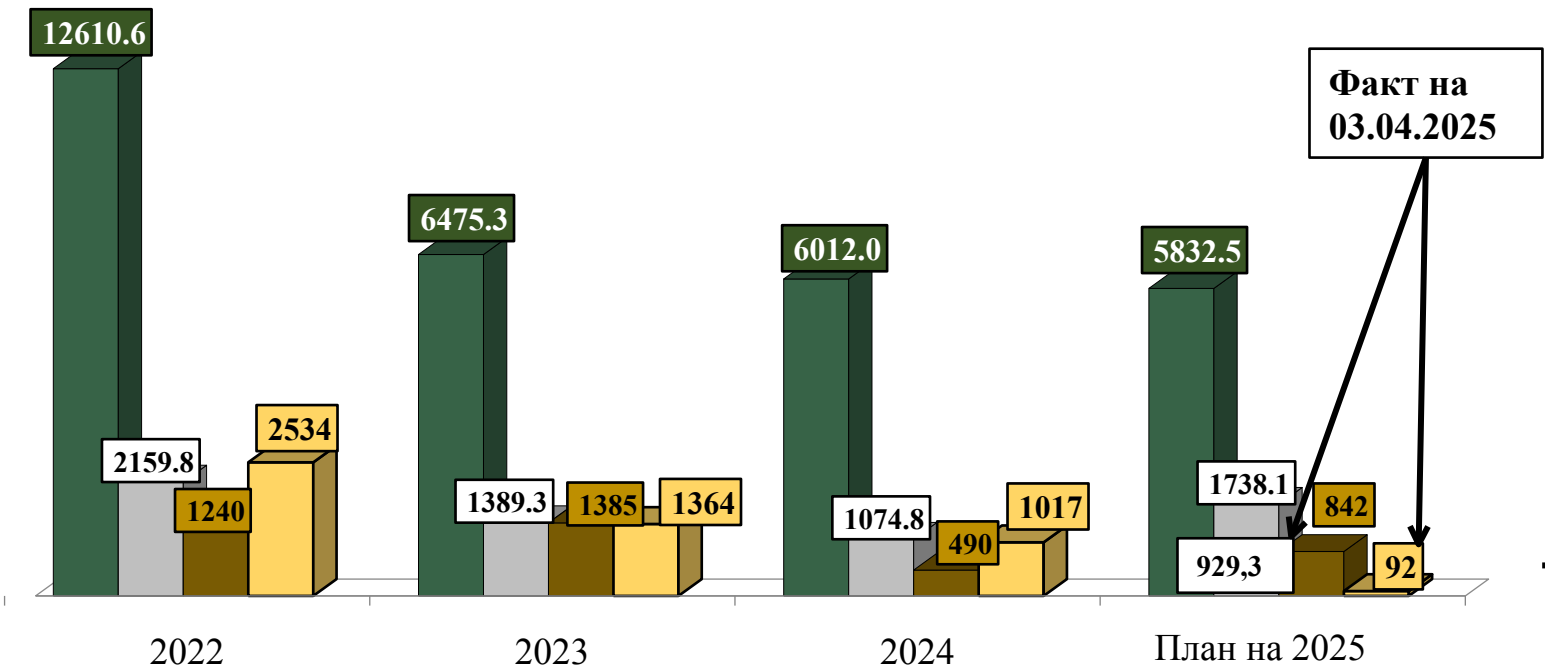


Лидеры среди производителей:

1. ООО «Агро Эксперт Групп»
2. ЗАО «Август»
3. АО «Щелково Агрохим»
4. ГК «Шанс»
5. ООО ТД «Кирово-Чепецкая Химическая Компания»
6. ГК «Союзагрохим»
7. ООО «Листерра»
8. АО ФМРус

В рамках соглашения о взаимном сотрудничестве между филиалом ФГБУ «Россельхозцентр» по Новосибирской области и Павлодарским областным филиалом РГУ «Республиканский методический центр фитосанитарной диагностики и прогнозов» КГИ в АПК МСХ РК, осуществляется обмен информацией о фитосанитарной обстановке, ведется регулярный мониторинг приграничных территорий для предотвращения возникновения опасности распространения стадных саранчовых, лугового мотылька, итальянского пруса, других вредителей и болезней сельскохозяйственных культур.

Техническое переоснащение агропромышленного комплекса Новосибирской области



■ Сумма затрат на приобретение техники, млн. руб. ■ Выплачено субсидий, млн. руб.
■ План приобретения, ед. ■ Факт приобретения, ед.

	2024 год		2025 год	
	План	Факт	План	Факт на 03.04
Тракторы	91	120	103	15
Зерноуборочные комбайны	43	93	50	3
Кормоуборочные комбайны	7	11	11	0
Прочая техника	349	793	678	74
Итого:	490	1017	842	92

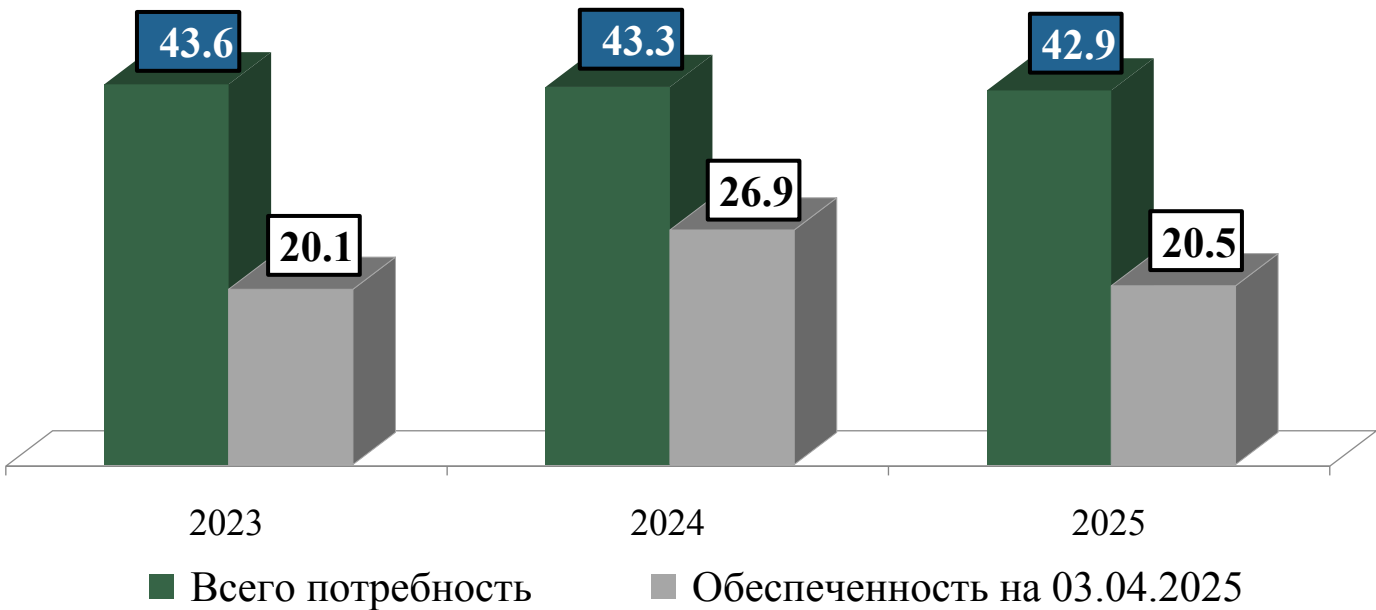
Рейтинг районов на 03.04.2025

По наибольшему приобретению		
Район	Количество, ед.	Сумма, млн. руб.
Татарский	21	20,2
Купинский	16	35.5
Новосибирский	11	92.2
Карасукский	8	45.8
Тогучинский	5	27.2

По наименьшему приобретению		
Район	Количество, ед.	Сумма, млн. руб.
Болотнинский	1	2.6
Чулымский	1	2.8
Сузунский	1	4.4
Доволенский	3	1.2
Кыштовский	3	3

Обеспеченность ГСМ на проведение сезонных полевых работ объем приобретения в 2023 - 2025 гг.

ТЫС. ТОНН



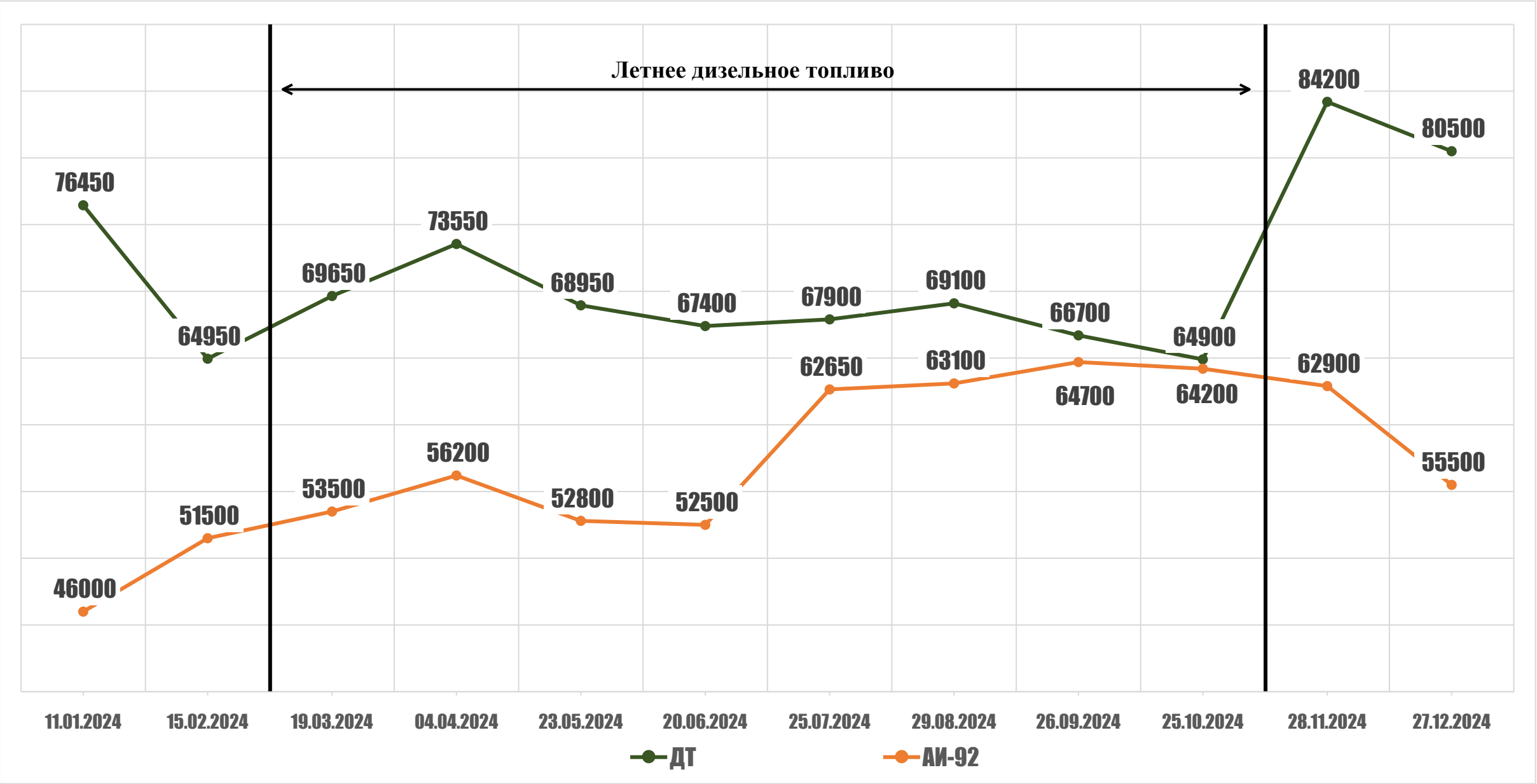
С 1 марта 2025 года ДТ(летнее) отгружается с Омской НБ и Барнаульской НБ по цене 68 850 руб/тонну.

С 25 марта 2025 года отгрузка ДТ (летнее) с Барабинской НБ, с 31 марта 2025 года с Сокурской НБ по цене 70 500 руб/тонну.

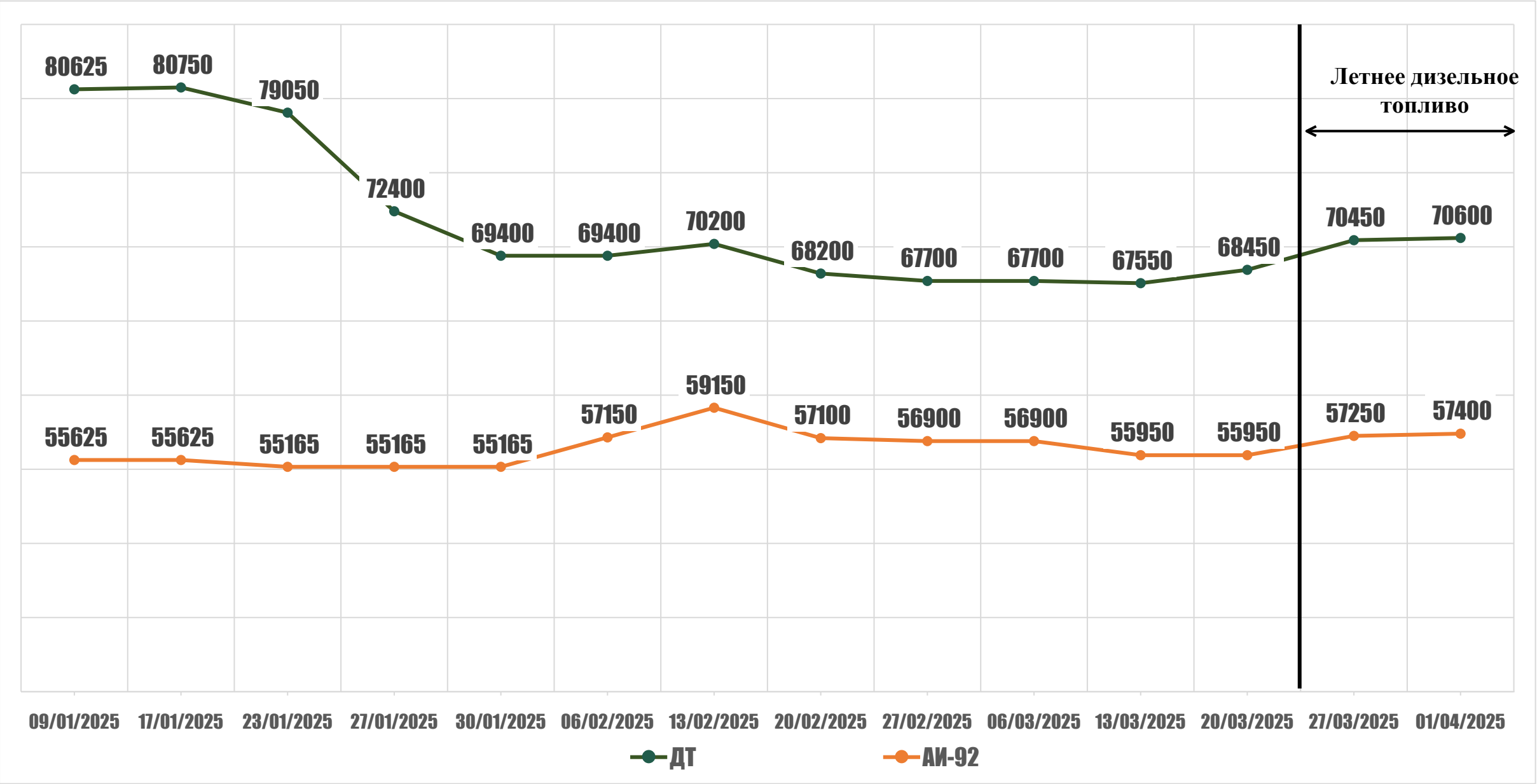
Рейтинг районов

По наибольшей обеспеченности, тонн				По наименьшей обеспеченности, тонн			
Район	Потребность	Наличие	%	Район	Потребность	Наличие	%
Кыштовский	78,7	128,5	163,3	Маслянинский	825,1	195,0	23,6
Каргатский	973,0	918,0	94,3	Тогучинский	2 987,3	845,5	28,3
Карасукский	1 190,2	982,1	82,5	Здвинский	1 007,8	287,0	28,5
Баганский	1 798,2	1 462,0	81,3	Кочковский	2 411,8	770,5	31,9
Краснозерский	3 334,9	2 275,0	68,2	Мошковский	457,9	149,0	32,5

Средние мелкооптовые цены на топливо за 2024 год в Новосибирской области



Средние мелкооптовые цены на топливо за 2025 год в Новосибирской области



ФИНАНСОВОЕ ОБЕСПЕЧЕНИЕ ВЕСЕННЕ-ПОЛЕВЫХ РАБОТ В 2025 ГОДУ В НОВОСИБИРСКОЙ ОБЛАСТИ

Объем средств на проведение весенне-полевых работ
17,1 млрд. рублей

ЗАТРАТЫ:

Запасные части

2,0 млрд. руб. или 11,7%

Горюче-смазочные материалы

3,0 млрд. руб. или 17,5%

Приобретение семян

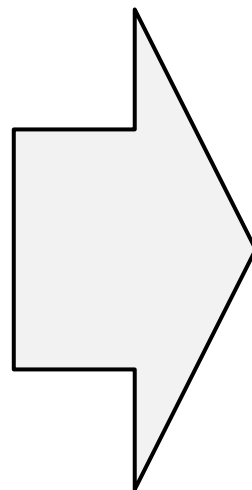
1,5 млрд. руб. или 8,8%

Химические средства защиты растений

5,6 млрд. руб. или 32,8%

Минеральные удобрения

5,0 млрд. руб. или 29,2%



ИСТОЧНИКИ ФИНАНСИРОВАНИЯ:

собственные средства

10,3 млрд. рублей или 60,2%

кредиты банка

5,9 млрд. рублей или 34,5%

другие источники

0,7 млрд. рублей или 3,6%

государственная поддержка

0,2 млрд. рублей или 1,7%

Объем ассигнований на реализацию государственной программы Новосибирской области на 2025 год



**СРЕДСТВА
ФЕДЕРАЛЬНОГО БЮДЖЕТА**

1 432,3
млн рублей

**СРЕДСТВА
ОБЛАСТНОГО БЮДЖЕТА**

3 620,3
млн рублей

СРОКИ ДОВЕДЕНИЯ СРЕДСТВ ГОСУДАРСТВЕННОЙ ПОДДЕРЖКИ

по состоянию на 31.03.2025 года до сельхозтоваропроизводителей региона по направлению «возмещение части затрат на приобретение и технический сервис технических средств и оборудования для сельскохозяйственного производства» **доведено средств областного бюджета в сумме 929 361,0 тыс. руб.**

Планируемые отборы в апреле 2025 года

- ☐ на возмещение части затрат на производство и реализацию зерновых культур
– **263 345,7 тыс. руб.**, в том числе средства: ФБ - **202 776,2 тыс. руб.**, ОБ - **60 569,5 тыс. руб.**
- ☐ на стимулирование увеличения производства картофеля и овощей (возмещение части затрат на производство овощей защищенного грунта, произведенных с применением технологии досвечивания)
– **38 772,5 тыс. руб.**, в том числе средства: ФБ - **29 854,9 тыс. руб.**, ОБ - **8 917,6 тыс. руб.**
- ☐ на финансовое обеспечение части затрат на поддержку переработки молока сырого крупного рогатого скота, козьего и овечьего на пищевую продукцию
– **59 423,1 тыс. руб.**, в том числе средства ФБ - **45 755,8 тыс. руб.**, ОБ - **13 667,3 тыс. руб.**

**Итого на апрель 2025 года – 361 541,3 тыс. руб.,
в том числе средства ФБ - 278 386,9 тыс. руб., ОБ - 83 154,4 тыс. руб.**

ИНФОРМАЦИЯ О ВЫДАЧЕ БАНКАМИ КРЕДИТОВ СЕЛЬХОЗТОВАРОПРОИЗВОДИТЕЛЯМ НОВОСИБИРСКОЙ ОБЛАСТИ ПО СОСТОЯНИЮ НА 04.04.2025, МЛН. РУБ.

	Сибирский банк Сбербанка России	АО «Россельхозбанк»	ПАО Банк «Левобережный»	АО «Альфа-Банк»	Банк ВТБ (ПАО)	ИТОГО по области	2025 / 2024, %
Объем предоставленных кредитных ресурсов (займов), поступивших на ссудный счет заемщика, млн. руб.	92,926	2 401,386	7,000	150,000	0,000	2 651,312	32,36
в том числе в рамках льготного кредитования	92,926	1 064,396	7,000	150,000	0,000	1 314,322	73,75
I. Краткосрочные кредиты (займы)	92,926	2 316,194	7,000	150,000	0,000	2 566,120	31,86
в том числе в рамках льготного кредитования	92,926	979,203	0,000	150,000	0,000	1 222,129	74,29
II. Инвестиционные кредиты (займы) - всего:	0,000	5,870	0,000	0,000	0,000	5,870	21,94
в том числе в рамках льготного кредитования	0,000	5,870	0,000	0,000	0,000	5,870	21,94
кредиты, полученные на срок до 5 лет	0,000	0,000	0,000	0,000	0,000	0,000	0,00
кредиты, полученные на срок до 8 лет	0,000	0,000	0,000	0,000	0,000	0,000	0,00
кредиты, полученные на технику и технологичную модернизацию на срок до 10 лет	0,000	0,000	0,000	0,000	0,000	0,000	0,00
кредиты, полученные на срок до 12 лет	0,000	0,000	0,000	0,000	0,000	0,000	0,00
кредиты, полученные на срок до 15 лет	0,000	0,000	0,000	0,000	0,000	0,000	0,00
III. Кредиты (займы), полученные на развитие малых форм хозяйствования	0,000	79,323	0,000	0,000	0,000	79,323	71,96
в том числе в рамках льготного кредитования	0,000	79,323	0,000	0,000	0,000	79,323	71,96

**ОСТАТКИ ЛИМИТОВ
ПО КРАТКОСРОЧНОМУ КРЕДИТОВАНИЮ НА 31.03.2025**

Новосибирская область	Лимит, руб.	Расход (подано реестров), руб.	Остаток лимита, руб.
(01.0М) Малые формы	101 952 252,36	85 718 310,33	16 233 942,03
(01.10) Растениеводство	579 298 764,53	325 764 200,35	253 534 564,18
(01.40) Молочное скотоводство	97 581 116,55	35 925 562,69	61 655 553,86
Итого	778 832 133,44	447 408 073,37	331 424 060,07



Правительство Новосибирской области
Министерство сельского хозяйства Новосибирской области



БЛАГОДАРЮ ЗА ВНИМАНИЕ!

Шинделов Андрей Викторович

**Заместитель Председателя Правительства Новосибирской области -
министр сельского хозяйства Новосибирской области**